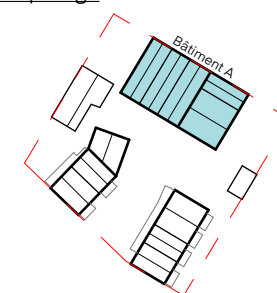


PLAN DE COMMERCIALISATION

BÂTIMENT	N°APPT	TYPE	NIVEAU
A	A11	T4	R+1

Plan de repérage



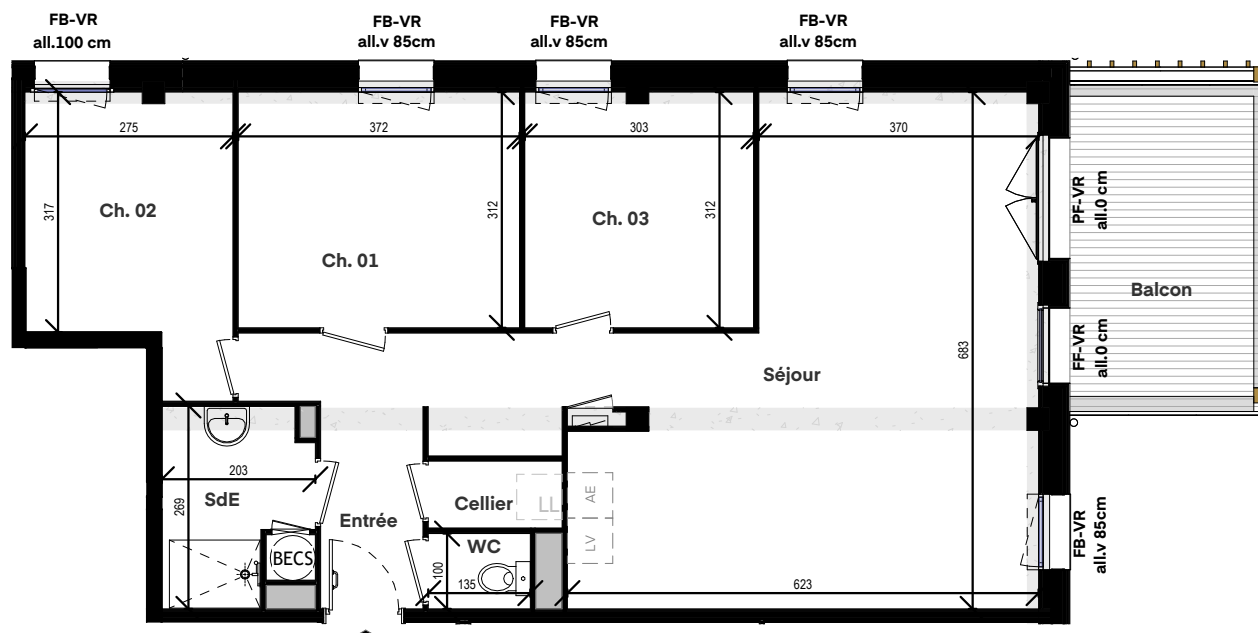
Tableaux des surfaces

Nom	Surface
Séjour	37,06 m ²
Entrée	5,92 m ²
Ch. 03	9,38 m ²
Ch. 01	11,60 m ²
Ch. 02	9,53 m ²
WC	1,34 m ²
Cellier	1,56 m ²
SdE	4,99 m ²
Total Surface habitable	81,38 m ²

Annexe	Surface
Balcon	11,29 m ²

Date : Septembre 2025

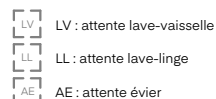
Indice : 0



Légende



BECS : ballon eau chaude sanitaire



FB : fenêtre battante
FF : fenêtre fixe
PF : porte fenêtre
VR : volet roulant

Les surfaces, côtes, gaines, retombées, soffites et faux-plafonds ainsi que l'emplacement des sanitaires ne sont pas tous figurés et le sont à titre indicatif. Des modifications sont susceptibles d'être apportées à ce plan en fonction des impératifs administratifs, des contraintes techniques de conception et des tolérances d'exécution, tant en ce qui concerne les dimensions libres que les équipements et les réseaux divers, les appareillages sanitaires et électriques.